
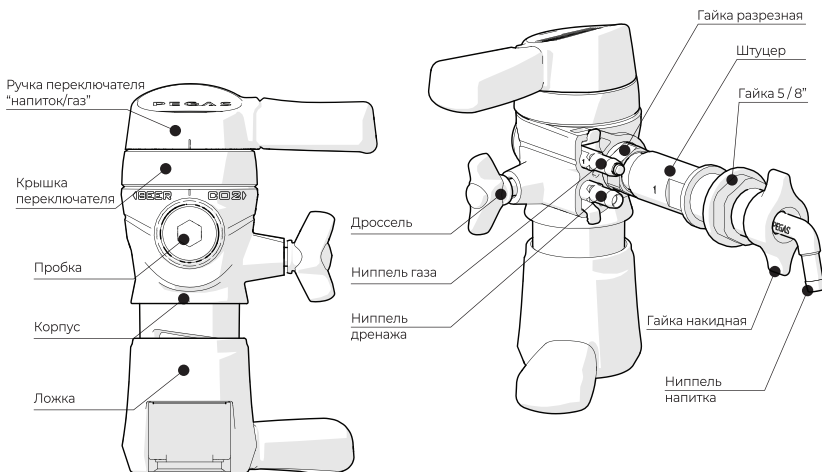


PEGAS AVANT - устройство для быстрого беспенного розлива напитков из кега в пластиковые бутылки.

Используйте только новые пластиковые бутылки.

Розлив в стеклянную тару запрещен. 



Технические характеристики:

Производительность	45-120 Л/час*
Рабочее давление CO ₂	0,15-0,25 МПа
Масса устройства	0,5 кг

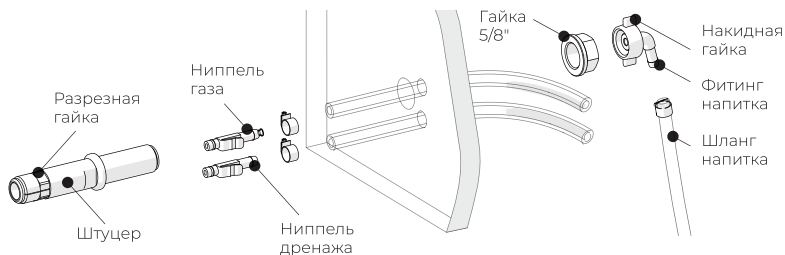
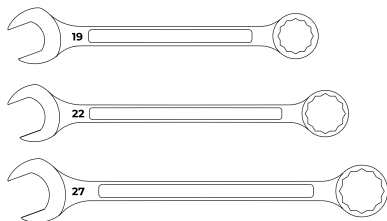
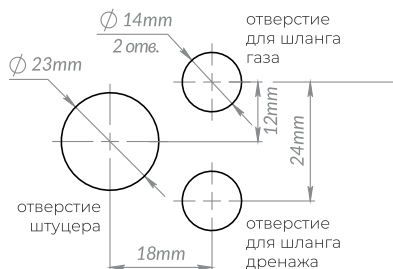
*Скорость рассчитана при условии налива 1,5 литровой бутылки при t 6°C

Гарантийный срок устройства 1 год

Гарантия не распространяется на составные части, подверженные естественному износу при эксплуатации устройства: паз корпуса, зуб на ложке, уплотнительные элементы (мембрана, кольца и прокладки).

Полная подробная информация о процессе розлива, схема подключения, обслуживание и гарантийные условия размещены на сайте www.pegasbeer.com

Порядок сборки и монтажа



1. Сделайте монтажные отверстия в стене согласно монтажного эскиза.
2. Проденьте шланги газа и дренажа в соответствующие монтажные отверстия.
3. Наденьте шланги на ниппели газа и дренажа. Затяните их хомутами (в комплект поставки не входят).
4. Установите штуцер в отверстие штуцера, зафиксируйте его гайкой 5/8" с обратной стороны используя ключи S19 и S27.
5. Наденьте, накидную гайку на фитинг напитка, после чего наденьте шланг напитка. Затяните шланг хомутом (в комплект поставки не входит).
6. Установите фитинг напитка в штуцер. Закрутите гайку руками до упора.
7. Установите кран вертикально на штуцер, предварительно убедитесь в наличие уплотнительного кольца, закрутите разрезную гайку ключом S22.
8. Установите ниппель газа (верхний) в устройство, предварительно смочив водой.
9. Установите ниппель дренажа (нижний) в устройство, предварительно смочив водой.

