



PEGAS[®]

CraftPad Light

Руководство по эксплуатации

www.pegasbeer.com

1. Меры предосторожности

Чтобы избежать травм и повреждения устройства, прочтите и строго следуйте следующим правилам безопасности при работе с PEGAS CraftPad Light:

- **Не устанавливайте давление в устройстве выше 0,4 МПа (4 Бар).**
- **Промывайте и вовремя проводите санитарную обработку устройства.**

Правильное обслуживание и промывка устройства значительно снизит образование пивного камня, уменьшит стоимость владения и гарантирует бесперебойную работу устройства.

Помните, соблюдение правил эксплуатации PEGAS CraftPad и мер предосторожности при работе с устройством гарантирует безотказную и безопасную работу.

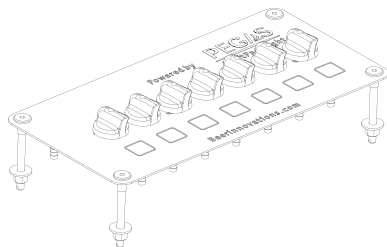
2. Назначение устройства

PEGAS CraftPad Light – переключатель потоков для розлива 6 сортов напитков через одно устройство PEGAS CraftTap.

На устройстве CraftPad Light

7 переключателей:

- Шесть из них – для розлива напитка;
- Седьмой используется для продувки линии CO₂.



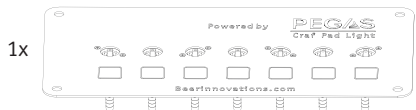
3. Технические характеристики

Переключатель потоков CraftPad Light изготовлен из латуни, ABS-пластика, нержавеющей стали.

	Ед. изм.	Значение	
Производительность	л/ч	45 – 120	
Рабочее давление CO ₂	МПа	0,15 – 0,25	
Внешний диаметр шланга	мм	12	
Внутренний диаметр шланга	мм	7	
Вес устройства	Нетто	кг	2,9
	Брутто	кг	3,05

**Производитель оставляет за собой право изменять внешний вид, технические характеристики и комплектацию устройства*

4. Комплектация устройства



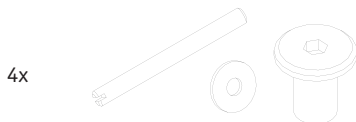
Панель переключателя потоков



Винт с шайбой
для фиксации ручки



Ручка переключателя
потоков



Шпилька M8 с плоской шайбой



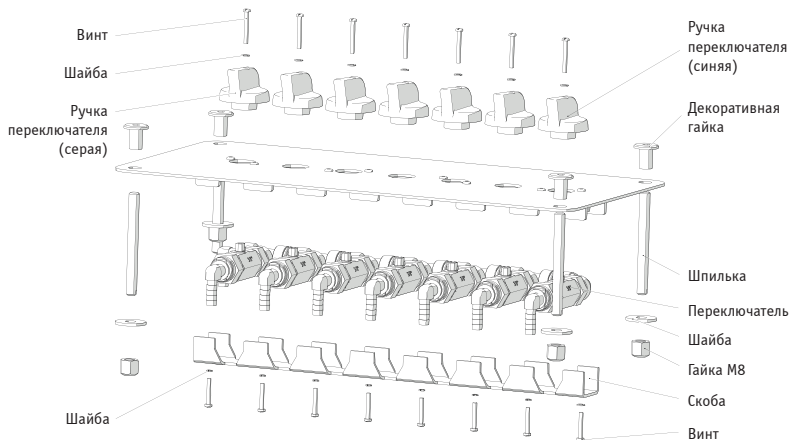
Гайка M8 с плоской
шайбой



Трафарет для сверления
отверстий

5. Сборка

PEGAS CraftPad Light состоит из следующих частей:



6. Установка и подключение

1. Зафиксируйте трафарет на ровной поверхности, где планируется установка PEGAS CraftPad Light.
2. Просверлите отверстия как показано на трафарете. Используйте сверла диаметром 10 мм и электрический лобзик для выпиливания отверстия в столешнице.
3. Наденьте шланги напитка и газа на ниппели входа и затяните их хомутами. Для подключения PEGAS рекомендует использовать шланги ПВХ с внутренним диаметром 7-9 мм.



Шесть каналов используются для подачи напитка в устройство. Седьмой канал (с синей ручкой переключателя) используется для продувки линий напитка газом, чтобы сорта напитков не смешивались.

4. Соедините PEGAS CraftPad Light с устройством розлива, подключив шланг к выходному ниппелю CraftPad Light.
5. Установите PEGAS CraftPad Light в отверстие в столешнице.
6. Накрутите декоративные гайки на шпильки, вставьте шпильки в отверстия на PEGAS CraftPad Light.
7. Наденьте плоские шайбы на шпильки снизу и зафиксируйте переключатель, закрутив гайки M8.

7. Розлив напитка

1. Выберите напиток и поверните соответствующую ему ручку переключателя вправо, открыв канал. Не открывайте синюю ручку подачи газа.



Одновременно может быть открыт только один канал напитка. Если открыто больше одного канала, произойдет смешивание сортов при розливе.

2. Налейте напиток согласно инструкции к вашему устройству CraftPad. Не вынимайте бутылку из устройства, когда закончите розлив.
3. Когда розлив закончен, поверните ручку переключателя влево, закрыв канал.



Прежде чем разливать другой сорт напитка, нужно продуть канал газом.

8. Продувка каналов газом

1. Убедитесь, что в устройстве CraftTap вставлена бутылка с тем сортом напитка, который вы разливали.
2. Откройте дроссель на устройстве CraftTap.
3. Поверните синюю ручку переключателя на PEGAS CraftPad Light, чтобы открыть газовый канал.
4. Откройте канал напитка на CraftTap, отклонив ручку управления на себя до упора.
5. Начнется продувка каналов PEGAS CraftPad Light. Газ вытеснит остатки напитка в бутылку.
6. Верните синюю ручку переключателя на PEGAS CraftPad Light в исходное положение.
7. Закройте канал напитка на CraftTap, отклонив ручку управления в нейтральное положение.

9. Обслуживание PEGAS CraftPad Light

Внимательно прочитайте инструкцию перед обслуживанием устройства. Обслуживайте и промывайте устройство согласно программам, приведенным в таблице ниже. Программы обслуживания могут варьироваться в зависимости от степени загрязнения устройства.

Если вы используете PEGAS CraftPad для розлива нефильтрованных сортов пива, некоторые программы обработки должны проводиться чаще, чем показано в таблице.

Тип обслуживания*	Периодичность	Средство для обработки	Время, мин.
Продувка каналов CO ₂	Каждый раз по окончании розлива	CO ₂	До полного вытеснения пива из каналов
Дезинфекция	Еженедельно	Lerades C178 или аналогичное средство промывки пивных линий	15
Ополаскивание	Еженедельно	Вода, t° 20°C	10

*Согласно санитарным правилам для предприятий пивоваренной и безалкогольной промышленности СП 3244-85. Стандарт действует на территории Российской Федерации.

Гарантийный талон

Серийный номер изделия

Наименование товара Переключатель потоков PEGAS CraftPad Light

Гарантийный срок 2 года со дня продажи устройства

Дата продажи _____

Наименование торговой организации _____

ФИО и подпись продавца _____

Подпись

Расшифровка подписи

М.П.

Условия гарантии:

1. Настоящая гарантия распространяется на переключатель потоков PEGAS CraftPad Light, который используется в розничной торговле для розлива до 6 сортов напитков методом противодавления через устройства линейки PEGAS CraftPad.
2. Гарантийный срок на устройство составляет 2 года с даты продажи конечному пользователю или даты отгрузки устройства производителем.
3. **Гарантия осуществляется при наличии правильно заполненного Гарантийного талона, позволяющего идентифицировать устройство по серийному номеру, дату его продажи конечному пользователю, название компании-продавца, а также имеющего печать компании-продавца, ФИО и подпись продавца.**

Гарантийный талон может быть оформлен как часть настоящего Руководства по эксплуатации, так и отдельный документ. При отсутствии правильно заполненного Гарантийного талона гарантийный срок на устройство исчисляется с даты отгрузки устройства производителем, которую можно проверить по серийному номеру устройства на сайте производителя <http://pegasbeer.com/warranty-check>.

4. Гарантия распространяется на недостатки (неисправности), возникшие в течение гарантийного срока по вине производителя. Замена неисправных частей и связанная с этим работа или обмен устройства производится бесплатно только в торговой организации, где было приобретено устройство, или у официального дилера производителя.
5. **Гарантия не распространяется на:**
 - 5.1. Составляющие части устройства, подверженные естественному износу в процессе его нормальной эксплуатации: паз корпуса, ползун, уплотнительные элементы (кольца и прокладки);
 - 5.2. Комплектующие с повреждениями, трещинами, царапинами, вызванными любым механическим воздействием или ударом;
 - 5.3. Повреждения, вызванные попаданием внутрь устройства посторонних предметов, жидкостей, других веществ, грязи и пр.;
 - 5.4. Повреждения устройства, вызванные действием непреодолимой силы (пожар, стихийные бедствия и т.п.), а также воздействием агрессивных сред;
 - 5.5. Повреждения, вызванные попаданием на товар едких химических веществ;
 - 5.6. Недостатки (неисправности), возникшие вследствие нарушения требований Руководства по эксплуатации, в том числе отсутствия систематической промывки, использования устройства не по назначению или для промышленного розлива.
6. **Гарантийные требования должны быть предъявлены конечным пользователем незамедлительно после обнаружения неисправности. Для проведения ремонта, обмена или возврата устройства необходимо:**
 - 6.1 Назвать наименование и номер устройства;
 - 6.2 Предъявить неисправное устройство;
 - 6.3. Представить правильно заполненный гарантийный талон (при наличии).
7. **Гарантийный срок продлевается на период нахождения устройства в ремонте при наличии документального подтверждения ремонтных работ и их продолжительности.**
8. **При отсутствии, повреждении, изменении, удалении серийного номера устройства гарантия не предоставляется.**

При наступлении гарантийного случая обращайтесь в торговую организацию, где было приобретено устройство, или к официальному дилеру производителя.

Контактную информацию дилеров Вы можете найти на сайте www.pegasbeer.com

Задать вопросы по работе устройств PEGAS:

E-mail: 911@nptmgroup.ru

Тел.: +7 (383) 211-90-49

Телефон горячей линии: 8-800-500-73-71 (звонок по РФ бесплатный)

Гарантия производителя предоставляется на отсутствие дефектов производства и некачественных материалов. Причиной отказа в гарантийном обслуживании могут стать ошибки при монтаже и эксплуатации, естественный износ.



PEGAS[®]

www.pegasbeer.com